

MESA HIDRAULICA PARA CARGAR MASCOTAS

Diseñada para aumentar la eficiencia al cargar los restos de las mascotas en el horno crematorio. Cómoda de manejar con cargas pesadas.



Características:

La mesa elevadora hidráulica es un complemento esencial para los crematorios profesionales de mascotas, con su cama fija, facilita la carga segura de un perro de dimensiones grandes, (hasta un máximo de 350kg).

El accesorio viene con un pedal de uso sencillo, para aumentar la altura de la cama de carga hasta 1,31m. Se utiliza la palanca de tracción para realizar el descenso de la misma.

Esta mesa, gracias a su diseño ergonómico, hace de la carga una maniobra sencilla. Su diseño reduce los riesgos de operar cerca de una cámara abierta.

Este accesorio complementa perfectamente todos los negocios de cremación de mascotas nuevos y existentes.



Diseño Ergonómico

Fabricada combinando la última tecnología informática y nuestra experiencia. La mesa elevadora permite al operador maniobrar y mover con seguridad a la mascota desde el área de descanso hasta el crematorio, limitando los riesgos derivados de la manipulación manual.

Esta mesa elevadora, fabricada en acero ligero, es fácil de manejar, con un funcionamiento sencillo. Es el equipo ideal para complementar nuestras máquinas de cremación de mascotas y para ayudar con la carga de la mayoría de los animales domésticos.



Especificación de la bandeja

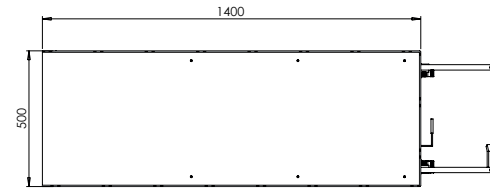
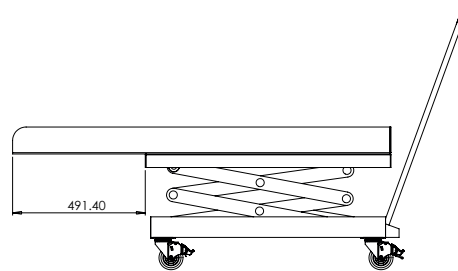
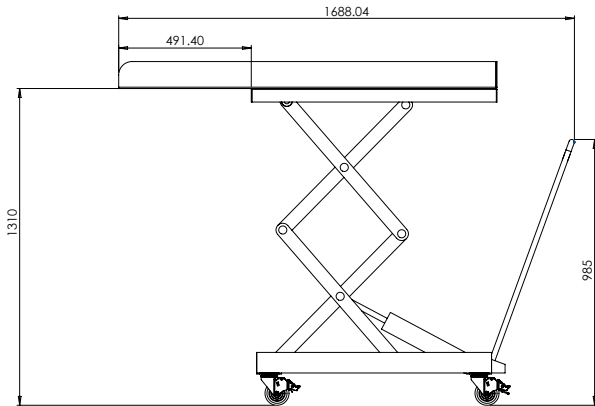
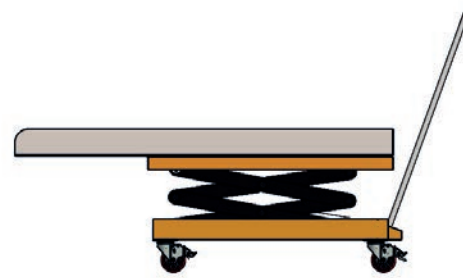
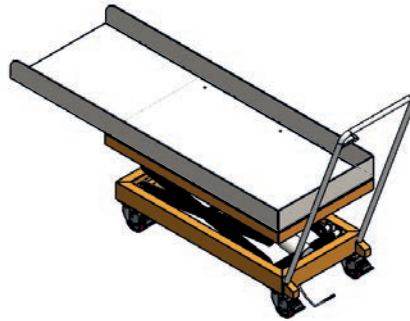
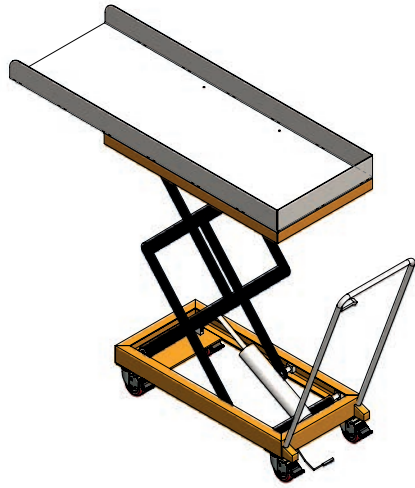
Longitud (mm)	1400 (PET200) - 1800 (A501C)
Ancho (mm)	500
Fondo (mm)	100

Especificaciones de la mesa elevadora

Longitud exterior (mm)	1668-2000
Anchura exterior (mm)	500
Altura exterior (mm)	530 - 1310
Peso (Approx. kg)	250
Peso máximo de carga (kg)	350

*Nos reservamos el derecho a modificar las especificaciones, dimensiones y calidad de los materiales sin previo aviso, siempre que la alteración sea menor o una mejora de dicho producto.

ESTO ES PARA EL RANGO PET-200/MP



THIRD ANGLE PROJECTION (UNLESS STATED OTHERWISE)	
MATERIAL: N/A	TOLERANCES (UNLESS STATED OTHERWISE) WHOLE NUMBERS ±1.00
FINISH: N/A	1 DECIMAL PLACE ±0.10 2 DECIMAL PLACE ±0.05 ANGLES ±0.30°

WEIGHT: 131 KG



Addfield Environmental Systems LTD (2018)
 Unit 9, Zone 4
 Burnwood Business Park
 Burnwood
 WBT 30D
 T: +44 (0)1543 571 280
 F: +44 (0)1543 571 173
 E: sales@addfield.com
 www.addfield.com
 DRAWN BY: KJ DATE CREATED: 29/04/2019

PROJECT: STANDARD LIFTING TABLE - PET RANGE

TITLE: LIFTING TABLE GA

DRAWING No. 29-GA-001 REV 3
SHEET No. 1 OF 1 SCALE: 1:10 A1

E	DATE	DRAWN	CHECKED	APPROVED	D	DATE	DRAWN	CHECKED	APPROVED	3	DATE	DRAWN	CHECKED	APPROVED	B	DATE	DRAWN	CHECKED	APPROVED	A	DATE	DRAWN	CHECKED	APPROVED	—	DATE	DRAWN	CHECKED	APPROVED					
COMMENTS					COMMENTS					Added a whole length and Weight					add a little handle to the handle section					REMOVED SLIDING TRAY FOR FIXED TRAY					COMMENTS									

Addfield Environmental Systems LTD (2018)
 This drawing and any information or
 descriptive material set out on it are the confidential and
 copyright property of Addfield Environmental Systems, and
 MUST NOT BE DISCLOSED, COPIED, LOANED in whole
 or part or used for any purpose without the written
 permission of Addfield Environmental Systems.

